



Zacken - Variation 6

Mehrfarbig: nein

Level: anspruchsvoll

Vorderseite

Rückseite



Strickschrift:

16	[/ / / / / / / / / / / /]	16
15	[/ / / / / / / / / /]	15
14	[/ / / / / / / / / / / /]	14
13	[/ / / / / / / / / /]	13
12	[/ / / / / / / / / / / /]	12
11	[/ / / / / / / / / /]	11
10	[/ / / / / / / / / / / /]	10
9	[/ / / / / / / / / /]	9
8	[/ / / / / / / / / / / /]	8
7	[/ / / / / / / / / /]	7
6	[/ / / / / / / / / / / /]	6
5	[/ / / / / / / / / /]	5
4	[/ / / / / / / / / / / /]	4
3	[/ / / / / / / / / /]	3
2	[/ / / / / / / / / / / /]	2
1	[/ / / / / / / / / /]	1


Legende:

- | rechte Masche
- / linke Masche
- [Randmasche Anfang
-] Randmasche Ende


Zacken - Variation 6

Mehrfarbig: nein Level: anspruchsvoll

Vorderseite



Rückseite



Strickanleitung:

Maschenzahl muss durch 18 teilbar sein + 1 Masche, z.B. 37 Maschen

- 1. Reihe: RM, 1 M li, *[2 M re, 2 M li]2x, 1 M re, [2 M li, 2 M re]2x, 1 M li; ab * wdh., RM
- 2. Reihe: RM, 1 M re, *[2 M li, 2 M re]2x, 1 M li, [2 M re, 2 M li]2x, 1 M re; ab * wdh., RM
- 3. Reihe: wie 1. R
- 4. Reihe: wie 2. R
- 5. Reihe: RM, [2 M li, 2 M re]2x, *3 M li, 2 M re, 2 M li, 2 M re; ab * wdh., enden mit 2 M li, RM
- 6. Reihe: RM, [2 M re, 2 M li]2x, *3 M re, 2 M li, 2 M re, 2 M li; ab * wdh., enden mit 2 M re, RM
- 7. Reihe: wie 5. R
- 8. Reihe: wie 6. R
- 9. Reihe: wie 2. R
- 10. Reihe: wie 1. R
- 11. Reihe: wie 2. R
- 12. Reihe: wie 1. R
- 13. Reihe: wie 6. R
- 14. Reihe: wie 5. R
- 15. Reihe: wie 6. R
- 16. Reihe: wie 5. R

Reihe 1 bis 16 ständig wiederholen

Abkürzungen:

M	:	Masche	RM	:	Randmasche
re	:	rechte	R	:	Reihe
li	:	linke	wdh.	:	wiederholen

[]2x : Anweisung in eckigen Klammern 2 x hintereinander stricken